

# Zadní nájezd z hliníku

nájezd. Horní plocha je profilovaná, dodává se alternativně s povrchem z korundu nebo eloxovaná.

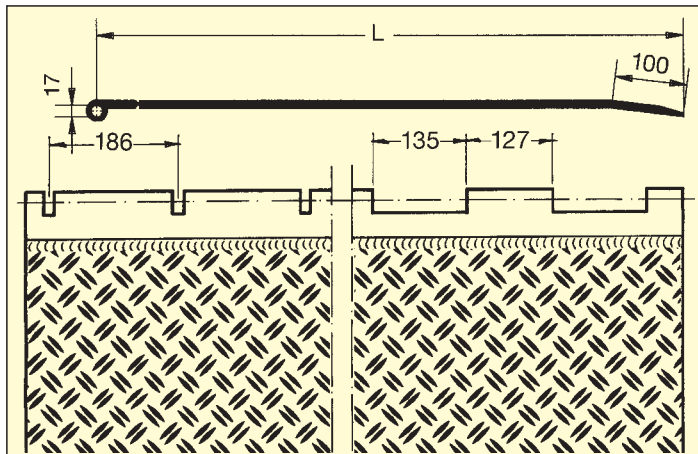
Tímto zadním nájezdem z hliníku se vytvoří spojení mezi rampou a vozidlem. Zadní čelo a přemostění tvoří potom jeden prvek – zadní

Rozsah dodávky se odvíjí od požadované spojovací konstrukce v provedení 1, 2 nebo 3 vč. nerezové závěsné tyče o průměru 16 mm.



## TYP RWB

### Zadní nájezd z rýhovaného plechu

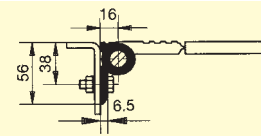


Pro spojovací konstrukci provedení 3

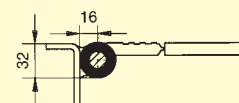
Pro spojovací konstrukci provedení 1 a 2

### Spojovací konstrukce

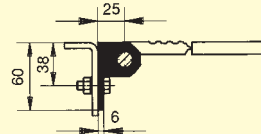
#### Provedení 1



#### Provedení 2

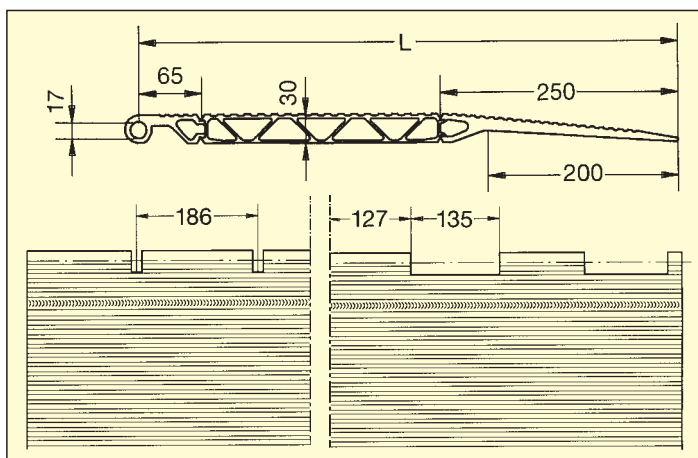


#### Provedení 3



## TYP RPB-30

### Zadní nájezd ze stavebnicového profilu o síle 30 mm

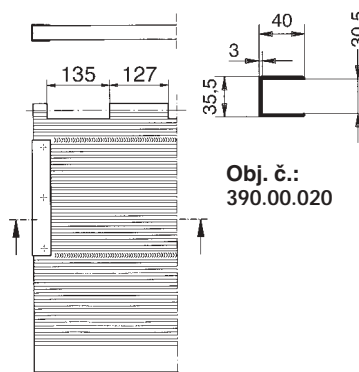


Pro spojovací konstrukci provedení 3

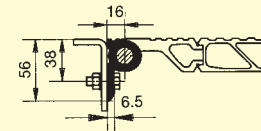
Pro spojovací konstrukci provedení 1 a 2

### Okrajový ukončovací profil – 30

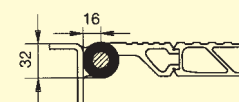
Na přání bude okrajový ukončovací profil nanytován.



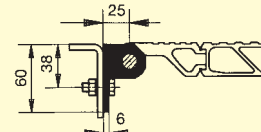
#### Provedení 1



#### Provedení 2

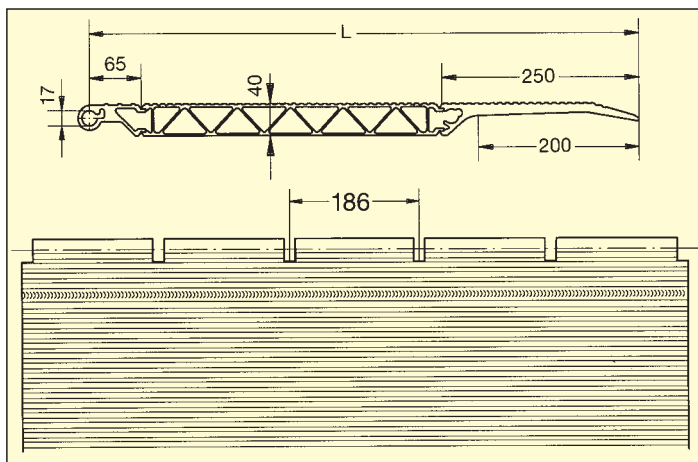


#### Provedení 3



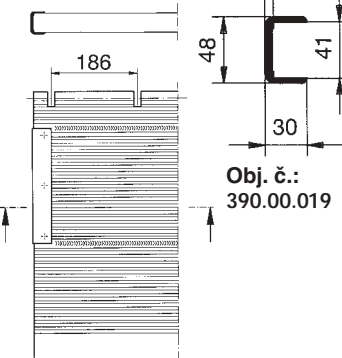
## TYP RPB-40

### Zadní nájezd ze stavebnicového profilu o síle 40 mm

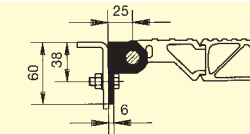


### Okrajový ukončovací profil – 40

Na přání bude okrajový ukončovací profil nanytován.



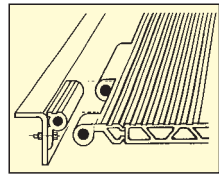
#### Provedení 3



# Spojovací konstrukce

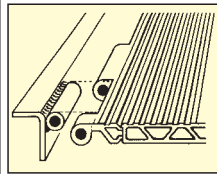
## Provedení 1

hliníkové profilové závěsy k našroubování



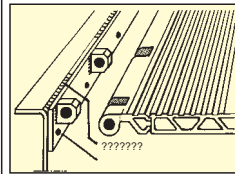
## Provedení 2

trubkové závěsy k navaření



## Provedení 3 (systém ALTEC)

průběžný ocelový závěs k navaření nebo našroubování



Obj. č. Provedení 1	Obj. č. Provedení 2	Obj. č. Provedení 3	Délka (L) mm	Šířka (B) mm	Zatížení kg	Vlastní hmotnost kg
391.31.000	391.32.000	391.30.000	600	2300	2500	40
391.31.001	391.32.001	391.30.001	600	2500	2500	44
391.31.002	391.32.002	391.30.002	800	2300	1900	53
391.31.003	391.32.003	391.30.003	800	2500	1900	58
391.31.004	391.32.004	391.30.004	900	2300	1700	59
391.31.005	391.32.005	391.30.005	900	2500	1700	65
391.31.006	391.32.006	391.30.006	1000	2300	1500	66
391.31.007	391.32.007	391.30.007	1000	2500	1500	72

Obj. č. Provedení 1	Obj. č. Provedení 2	Obj. č. Provedení 3	Délka (L) mm	Šířka (B) mm	Zatížení kg	Vlastní hmotnost kg/bm
390.31.000	390.32.000	390.30.000	565	šířka na přání zákazníka	3500	16
390.31.001	390.32.001	390.30.001	690		3000	19
390.31.002	390.32.002	390.30.002	815		2500	22
390.31.003	390.32.003	390.30.003	940		2300	26
390.31.004	390.32.004	390.30.004	1065		2100	29
390.31.005	390.32.005	390.30.005	1190		1900	32
390.31.006	390.32.006	390.30.006	1315		1600	35
390.31.007	390.32.007	390.30.007	1565		1300	42
390.31.008	390.32.008	390.30.008	1690		1100	45
390.31.009	390.32.009	390.30.009	1815		900	48
390.31.010	390.32.010	390.30.010	2065	700	54	

	Obj. č. Provedení 3	Délka (L) mm	Šířka (B) mm	Zatížení kg	Vlastní hmotnost kg/bm
	392.30.000	565	šířka na přání zákazníka	4500	21
	392.30.001	690		4000	23
	392.30.002	815		3500	27
	392.30.003	940		3000	31
	392.30.004	1065		2800	33
	392.30.005	1190		2600	37
	392.30.006	1315		2500	41
	392.30.007	1565		2400	47
	392.30.008	1690		2100	51
	392.30.009	1815		1800	53
	392.30.010	2065	1400	60	